












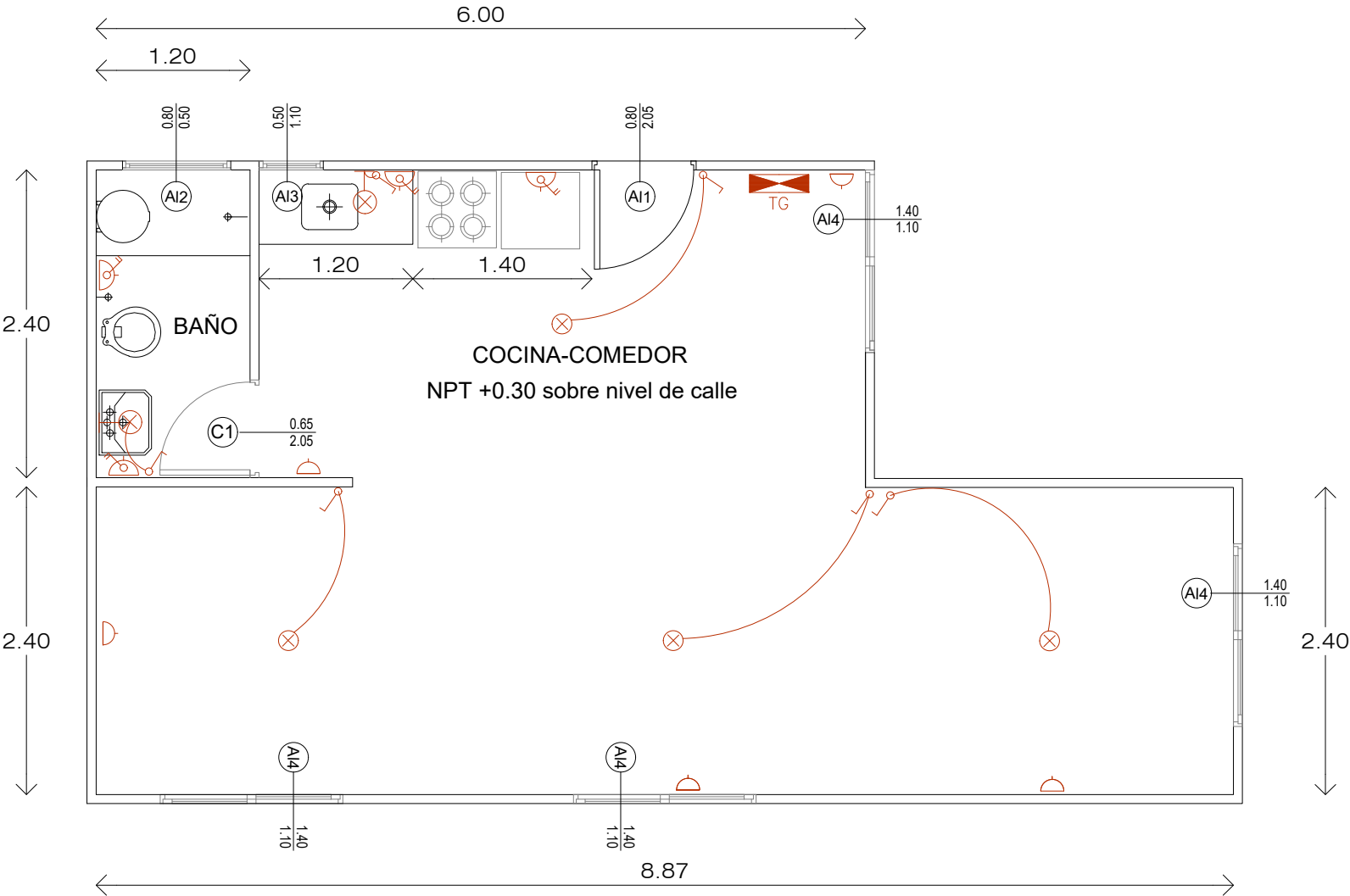


SIMBOLOGIA ELECTRICA

SEGUN NORMA UNIT 24-48 COMPLEMENTADA

	CENTRO
	BRAZO
	INTERRUPTOR UNIPOLAR
	INTERRUPTOR BIPOLAR
	INTERRUPTOR TRIPOLAR
	INTERRUPTOR COMBINACION
	BOTON PULSADOR
	TOMACORRIENTES MONOFASICO
	TOMACORRIENTES TRIFASICO
	TOMACORRIENTES C/INTERRUPTOR
	TOMACORRIENTES ESPECIAL
	INTERRUPTOR TERMICO-MAGNETICO
	TABLERO
	MEDIDOR
	DESCARGA A TIERRA



UBICADOS EN LOS SIGUIENTES LOTES:
51, 56, 59, 66, 76



PROYECTO EJECUTIVO ANTENA 35
SOLUCIONES HABITACIONALES BASICAS
MODULOS 40 m2 - ALBAÑILERÍA, ELÉCTRICA - TIPO 1
Enero de 2023 - Esc : 1:50

VA 11
Versión 1

PEA35